



КОМИТЕТ ОБРАЗОВАНИЯ, НАУКИ И МОЛОДЕЖНОЙ ПОЛИТИКИ  
ВОЛГОГРАДСКОЙ ОБЛАСТИ  
(ОБЛКОМОБРАЗОВАНИЯ)

**ПРИКАЗ**

17.05.2021

№ 59

Волгоград

Об утверждении Инструкции по организации и проведению в 2021 году в Волгоградской области государственной итоговой аттестации по образовательным программам среднего общего образования в форме государственного выпускного экзамена для лиц, не планирующих поступление на обучение по программам бакалавриата и программам специалитета в организации, осуществляющие образовательную деятельность по образовательным программам высшего образования

В соответствии с постановлением Правительства Российской Федерации от 26 февраля 2021 г. № 256 "Об особенностях проведения государственной итоговой аттестации по образовательным программам основного общего и среднего общего образования в 2021 году", приказами Министерства просвещения Российской Федерации и Федеральной службы по надзору в сфере образования и науки от 07 ноября 2018 г. № 190/1512 "Об утверждении Порядка проведения государственной итоговой аттестации по образовательным программам среднего общего образования", от 16 марта 2021 г. № 105/307 "Об особенностях проведения государственной итоговой аттестации по образовательным программам среднего общего образования в 2021 году", письмом Федеральной службы по надзору в сфере образования и науки от 12 апреля 2021 г. № 10-99 п р и к а з ы в а ю :

1. Утвердить прилагаемую Инструкцию по организации и проведению в 2021 году в Волгоградской области государственной итоговой аттестации по образовательным программам среднего общего образования в форме государственного выпускного экзамена для лиц, не планирующих поступление на обучение по программам бакалавриата и программам специалитета в организации, осуществляющие образовательную деятельность по образовательным программам высшего образования.

2. Настоящий приказ вступает в силу со дня его подписания и подлежит официальному опубликованию.

Председатель комитета



Л.М.Савина

УТВЕРЖДЕНА  
приказом комитета образования,  
науки и молодежной политики  
Волгоградской области

от 17.05.2021 № 59

## ИНСТРУКЦИЯ

по организации и проведению в 2021 году в Волгоградской области государственной итоговой аттестации по образовательным программам среднего общего образования в форме государственного выпускного экзамена для лиц, не планирующих поступление на обучение по программам бакалавриата и программам специалитета в организации, осуществляющие образовательную деятельность по образовательным программам высшего образования

### 1. Общие положения

1.1. Настоящая Инструкция определяет особенности организации и проведения в 2021 году в Волгоградской области государственного выпускного экзамена по образовательным программам среднего общего образования для лиц, не планирующих поступление на обучение по программам бакалавриата и программам специалитета в организации, осуществляющие образовательную деятельность по образовательным программам высшего образования.

1.2. В Инструкции используются следующие сокращения:

Аудитории – помещение, предоставляемое для проведения государственного выпускного экзамена;

Бланки – бланки регистрации, бланки ответов, дополнительные бланки ответов участников государственного выпускного экзамена по образовательным программам среднего общего образования;

ВДП – возвратный доставочный пакет;

ГВЭ – государственный выпускной экзамен по образовательным программам среднего общего образования;

ГИА – государственная итоговая аттестация по образовательным программам среднего общего образования;

ГЭК – государственная экзаменационная комиссия для проведения государственной итоговой аттестации по образовательным программам среднего общего образования в Волгоградской области;

ДБО – дополнительный бланк ответов;

КИМ – контрольные измерительные материалы;

Комитет – комитет образования, науки и молодежной политики Волгоградской области;

Новая категория участников ГВЭ – лица, не планирующие поступление на обучение по программам бакалавриата и программам специалитета в организации, осуществляющие образовательную деятельность по образовательным программам высшего образования;

ПК – региональная предметная комиссия государственной итоговой аттестации по образовательным программам среднего общего образования в Волгоградской области;

Порядок проведения ГИА – порядок проведения государственной итоговой аттестации по образовательным программам среднего общего образования, утвержденный совместным приказом Министерства просвещения Российской Федерации и Федеральной службы по надзору в сфере образования и науки от 07 ноября 2018 г. № 190/1512 "Об утверждении Порядка проведения государственной итоговой аттестации по образовательным программам среднего общего образования";

ППЭ – пункт проведения экзамена;

Рособрнадзор – Федеральная служба по надзору в сфере образования и науки;

РЦОИ – региональный центр обработки информации Волгоградской области;

Сопровождающие – представители организаций, осуществляющих образовательную деятельность, сопровождающие обучающихся;

Обучающиеся – лица, обучающиеся по образовательным программам среднего общего образования, в том числе иностранные граждане, лица без гражданства, соотечественники за рубежом, беженцы и вынужденные переселенцы, лица, обучающиеся в образовательных организациях, расположенных за пределами территории Российской Федерации и реализующих имеющие государственную аккредитацию образовательные программы среднего общего образования, и дипломатических представительствах и консульских учреждениях Российской Федерации, представительствах Российской Федерации при международных (межгосударственных, межправительственных) организациях, имеющих в своей структуре специализированные структурные образовательные подразделения, освоившие образовательные программы среднего общего образования в очной, очно-заочной или заочной формах;

РИС – региональная информационная система обеспечения проведения ГИА обучающихся, освоивших основные образовательные программы основного общего и среднего общего образования;

ФИС – федеральная информационная система обеспечения проведения ГИА обучающихся, освоивших основные образовательные программы основного общего и среднего общего образования, и приема граждан в образовательные организации для получения среднего профессионального и высшего образования;

Черновики – листы бумаги для черновиков со штампом образовательной организации, на базе которой расположен ППЭ;

Штаб ППЭ – помещение (аудитория) для руководителя ППЭ;

Экстерны – лица, осваивающие образовательные программы среднего общего образования в форме самообразования или семейного образования, либо лица, обучающиеся по не имеющим государственной аккредитации образовательным программам среднего общего образования, в том числе обучающиеся по образовательным программам среднего профессионального образования, получающие среднее общее образование по не имеющим государственную аккредитацию образовательным программам среднего общего образования, проходящие ГИА экстерном в организации, осуществляющей образовательную деятельность по имеющим государственную аккредитацию образовательным

программам среднего общего образования;

ЭМ – экзаменационные материалы (бланки ГВЭ и КИМ, формы ППЭ).

1.3. В 2021 году ГИА в форме ГВЭ проводится для новой категории участников ГВЭ из числа:

обучающихся, подавших заявления об участии в ГИА в сроки, установленные пунктами 11-12 Порядка проведения ГИА и допущенных в 2021 году к ГИА в порядке, установленном абзацем первым пункта 10 Порядка проведения ГИА;

экстернов, подавших заявления об участии в ГИА в установленные пунктами 11-12 Порядка проведения ГИА сроки и допущенных в 2021 году к ГИА в порядке, установленном абзацем вторым пункта 10 Порядка проведения ГИА;

лиц, допущенных к ГИА в предыдущие учебные годы, но не прошедших ГИА или получивших на ГИА неудовлетворительные результаты по соответствующим учебным предметам в предыдущие учебные годы, восстановленных в образовательные организации на срок, необходимый для прохождения ГИА в 2021 году, и подавших заявления на участие в ГИА в установленные пунктами 11-12 Порядка проведения ГИА сроки.

1.4. Для новой категории участников ГВЭ ГИА в форме ГВЭ проводится по русскому языку и математике (далее – обязательные учебные предметы ГВЭ), положительные результаты которых являются основанием для выдачи аттестата о среднем общем образовании.

ГВЭ по обязательным учебным предметам проводится в письменной форме.

ГВЭ по литературе, физике, химии, биологии, географии, истории, обществознанию, иностранным языкам (английский, немецкий, французский, испанский и китайский), информатике и информационно-коммуникационным технологиям (ИКТ) в 2021 году не проводятся.

## 2. Проведение ГВЭ в ППЭ

2.1. Аудитории ППЭ для проведения ГВЭ оборудуются средствами видеонаблюдения, позволяющими осуществлять видеозапись и трансляцию проведения экзаменов в сети "Интернет" с соблюдением требований законодательства Российской Федерации в области защиты персональных данных. Аудитории оборудуются средствами видеонаблюдения без трансляции проведения экзаменов в сети "Интернет" по согласованию с Рособрнадзором.

2.2. Во время экзамена в каждой аудитории присутствуют не менее двух организаторов в аудитории. В случае необходимости организаторам в аудитории временно покинуть аудиторию следует произвести их замену из числа организаторов вне аудитории. В 2021 году в случае невозможности обеспечить присутствие во всех аудиториях проведения экзаменов двух организаторов по решению ГЭК и по согласованию с Рособрнадзором допускается присутствие одного организатора.

2.3. Участники ГВЭ должны соблюдать порядок и следовать указаниям организаторов в аудитории, а организаторы ППЭ – обеспечивать порядок проведения экзамена в аудитории и осуществлять контроль за порядком проведения экзамена в аудитории и вне аудитории.

Во время экзамена на рабочем столе участника ГВЭ помимо ЭМ могут

находиться:

- гелевая, капиллярная ручка с чернилами черного цвета;
- документ, удостоверяющий личность;
- лекарства и питание (при необходимости);
- черновики;

средства обучения и воспитания: на ГВЭ по математике для новой категории участников ГВЭ – линейка для построения чертежей и рисунков; справочные материалы, содержащие основные формулы курса математики образовательной программы основного общего и среднего общего образования (на ГВЭ по русскому языку для новой категории участников ГВЭ средства обучения и воспитания не используются).

2.4. Руководитель ППЭ и член ГЭК несут ответственность за получение и информационную безопасность бланков и КИМ ГВЭ.

2.5. Бланки ГВЭ, полученные из РЦОИ, распечатываются в штабе ППЭ не позднее чем 1 календарный день до дня экзамена. Руководитель ППЭ распределяет бланки ГВЭ в каждую аудиторию по количеству запланированных участников ГВЭ, резервные комплекты бланков ГВЭ находятся в штабе ППЭ.

2.6. Аудитории ППЭ обеспечиваются оборудованием, необходимым для печати КИМ ГВЭ. Для осуществления печати КИМ ГВЭ в аудиториях ППЭ:

- не ранее чем за 1 календарный день до экзамена в каждой задействованной аудитории член ГЭК совместно с техническим специалистом размещают файлы с КИМ ГВЭ на компьютерах (ноутбуках) в защищенном виде;

- не ранее 9.30 член ГЭК получает из РЦОИ пароли к файлам, содержащим КИМ ГВЭ;

- член ГЭК осуществляет введение пароля к файлам, содержащим КИМ ГВЭ, в каждой задействованной аудитории ППЭ.

2.7. Не позднее 09.45 по местному времени организаторы в аудитории получают бланки ГВЭ в запечатанном виде (формат упаковки утверждается комитетом) у руководителя ППЭ в Штабе ППЭ по форме ППЭ-14-02-ГВЭ "Ведомость учета экзаменационных материалов".

2.8. Не ранее 10.00 ответственный организатор в аудитории инициирует печать КИМ ГВЭ.

2.9. Организатор в аудитории, ответственный за распределение экзаменационных материалов ГВЭ, раздает каждому участнику в аудитории по одному комплекту ЭМ ГВЭ (бланки ГВЭ и КИМ ГВЭ) в произвольном порядке. Организатор в аудитории раздает участникам черновики (должны быть подготовлены заранее).

2.10. До начала экзамена организатор в аудитории должен предупредить участников ГВЭ о ведении видеонаблюдения и провести инструктаж.

Инструктаж состоит из двух частей. Первая часть инструктажа проводится с 9.50 по местному времени, вторая часть инструктажа начинается не ранее 10.00 по местному времени (приложение 1 к настоящей Инструкции).

Участники ГВЭ вносят номер соответствующего варианта в поле бланка регистрации, организаторы проверяют корректность внесенной участниками информации.

2.11. После проведения организаторами в аудитории инструктажа участники

ГВЭ приступают к выполнению экзаменационной работы. Участники при выполнении заданий вносят в бланк ответов номера заданий и ответы на задания.

При недостатке места для ответов на основном бланке ответов участник ГВЭ должен продолжить записи на ДБО, выдаваемом организатором в аудитории по требованию участника ГВЭ. Участник ГВЭ продолжает запись на оборотной стороне, а только потом продолжает записи на ДБО, выдаваемом организатором в аудитории по требованию участника ГВЭ. Код работы на ДБО не указан. Код работы на ДБО (вместе с номером листа) указывается организатором в аудитории при выдаче ДБО участнику ГВЭ. Организатор в аудитории проверяет правильность заполнения участником ГВЭ ДБО.

2.12. Во время экзамена участники ГВЭ имеют право выходить из аудитории и перемещаться по ППЭ только в сопровождении одного из организаторов вне аудитории. При выходе из аудитории участники ГВЭ оставляют документ, удостоверяющий личность, ЭМ, письменные принадлежности и черновики на рабочем столе, а организатор в аудитории проверяет комплектность оставленных ЭМ.

2.13. Участники ГВЭ, досрочно завершившие выполнение экзаменационной работы, могут покинуть ППЭ. Организаторы в аудитории принимают от них все ЭМ.

2.14. За 30 минут и за 5 минут до окончания выполнения экзаменационной работы организаторы в аудитории сообщают участникам ГВЭ о скором завершении экзамена и напоминают о необходимости перенести ответы из черновиков и КИМ ГВЭ в бланки ГВЭ.

2.15. По истечении установленного времени организаторы в аудитории в зоне видимости камер видеонаблюдения объявляют об окончании выполнения экзаменационной работы. Участники ГВЭ откладывают ЭМ, включая КИМ ГВЭ и черновики, на край своего рабочего стола. Организаторы в аудитории собирают ЭМ у участников ГВЭ. Бланки ГВЭ складываются в ВДП по порядку: сначала бланк регистрации, потом бланк ответов и ДБО. Все КИМ ГВЭ собирают в отдельный конверт (формат конверта утверждается комитетом). Использованные черновики также упаковываются в отдельный конверт (формат конверта утверждается комитетом).

2.16. По завершении соответствующих процедур организаторы в аудитории проходят в Штаб ППЭ с упакованными и запечатанными ЭМ и передают ЭМ руководителю ППЭ в присутствии члена ГЭК по форме ППЭ-14-02-ГВЭ "Ведомость учета экзаменационных материалов". Прием ЭМ должен проводиться за специально отведенным столом, находящимся в зоне видимости камер видеонаблюдения.

2.17. После получения ЭМ от всех ответственных организаторов в аудитории руководитель ППЭ передает ЭМ по форме ППЭ-14-01-ГВЭ "Акт приемки-передачи экзаменационных материалов в ППЭ" члену ГЭК.

Сканирование заполненных бланков и форм в ППЭ осуществляется техническим специалистом в штабе ППЭ при помощи станции удаленного сканирования в присутствии члена ГЭК. Защищенный архив с отсканированными ЭМ передается в РЦОИ с учетом соблюдения условий информационной безопасности. Сканирование и регистрация сканированных пакетов завершаются в РЦОИ не позднее 23.59 в день экзамена.

2.18. Неиспользованные и использованные ЭМ, а также использованные черновики направляются в места, определенные комитетом для обеспечения их хранения. Неиспользованные и использованные ЭМ хранятся до 1 марта года, следующего за годом проведения экзамена, использованные черновики – в течение месяца после проведения экзамена. По истечении указанного срока перечисленные материалы уничтожаются лицами, назначенными комитетом.

### 3. Инструктивные материалы для лиц, привлекаемых к проведению ГВЭ в ППЭ

#### 3.1. Инструкция для членов ГЭК в ППЭ.

На подготовительном этапе проведения ГВЭ член ГЭК проводит проверку готовности ППЭ не позднее чем за две недели до начала экзаменов (по решению председателя ГЭК).

Члену ГЭК необходимо помнить, что экзамен проводится в спокойной и доброжелательной обстановке.

В день проведения экзамена члену ГЭК в ППЭ запрещается:

а) оказывать содействие участникам ГВЭ, в том числе передавать им средства связи, электронно-вычислительную технику, фото-, аудио- и видеоаппаратуру, справочные материалы, письменные заметки и иные средства хранения и передачи информации;

б) пользоваться средствами связи вне Штаба ППЭ (пользование средствами связи допускается только в Штабе ППЭ в случае служебной необходимости).

На этапе проведения ГВЭ член ГЭК:

присутствует и осуществляет контроль при организации печати бланков ГВЭ в Штабе ППЭ из файлов, полученных из РЦОИ с соблюдением требований информационной безопасности;

не ранее чем за 1 календарный день до экзамена в каждой задействованной аудитории совместно с техническим специалистом размещают файлы с КИМ ГВЭ на компьютерах (ноутбуках) в защищенном виде;

осуществляет контроль хранения бланков ГВЭ до начала экзамена;

контролирует вход работников ППЭ и участников ГВЭ в ППЭ, в том числе соблюдение ими требований к хранению личных вещей и наличию запрещенных средств в ППЭ;

присутствует при проведении руководителем ППЭ инструктажа организаторов ППЭ, который проводится не ранее 8.15 по местному времени;

не ранее 9.30 получает из РЦОИ пароли к файлам, содержащим КИМ ГВЭ;

осуществляет введение пароля к файлам, содержащим экзаменационные материалы ГВЭ, в каждой задействованной аудитории ППЭ;

присутствует при заполнении сопровождающим формы ППЭ-20 "Акт об идентификации личности участника ГИА" в случае отсутствия у участника экзамена документа, удостоверяющего личность;

контролирует соблюдение Порядка проведения ГИА в ППЭ;

оказывает содействие руководителю ППЭ в решении возникающих в процессе экзамена ситуаций, не регламентированных нормативными правовыми актами и настоящей Инструкцией;

в случае принятия решения об удалении с экзамена участника ГВЭ совместно с руководителем ППЭ и ответственным организатором в аудитории заполняет форму ППЭ-21 "Акт об удалении участника экзамена" в Штабе ППЭ в зоне видимости камер видеонаблюдения;

по приглашению организатора вне аудитории приходит в медицинский кабинет (в случае если участник ГВЭ по состоянию здоровья или другим объективным причинам не может завершить выполнение экзаменационной работы);

в случае ухудшения состояния здоровья участника ГВЭ и при согласии участника ГВЭ досрочно завершить экзамен совместно с медицинским работником заполняет соответствующие поля формы ППЭ-22 "Акт о досрочном завершении экзамена по объективным причинам" в медицинском кабинете. Ответственный организатор в аудитории и руководитель ППЭ ставят свою подпись в указанном акте;

в случае заполнения форм ППЭ-21 "Акт об удалении участника экзамена" и (или) ППЭ-22 "Акт о досрочном завершении экзамена по объективным причинам" осуществляет контроль наличия соответствующих отметок, поставленных ответственным организатором в аудитории ("Удален с экзамена в связи с нарушением порядка проведения экзамена" и (или) "Не завершил экзамен по уважительной причине"), в бланках регистрации таких участников ГВЭ;

принимает от участника ГВЭ апелляцию о нарушениях установленного Порядка проведения ГИА (в двух экземплярах) по форме ППЭ-02 "Апелляция о нарушении установленного порядка проведения ГИА" в Штабе ППЭ в зоне видимости камер видеонаблюдения;

организует проведение проверки изложенных в апелляции сведений о нарушении Порядка проведения ГИА при участии организаторов в аудитории, не задействованных в аудитории, в которой сдавал экзамен участник экзамена, технических специалистов, ассистентов, общественных наблюдателей (при наличии), сотрудников, осуществляющих охрану правопорядка, и (или) сотрудников органов внутренних дел (полиции), медицинских работников и заполняет форму ППЭ-03 "Протокол рассмотрения апелляции о нарушении установленного Порядка проведения ГИА" в Штабе ППЭ в зоне видимости камер видеонаблюдения;

принимает решение об остановке экзамена в ППЭ или в отдельных аудиториях ППЭ по согласованию с председателем ГЭК (заместителем председателя ГЭК) в случае отсутствия средств видеонаблюдения, неисправного состояния или отключения указанных средств во время проведения экзамена, которое приравнивается к отсутствию видеозаписи экзамена, а также при форс-мажорных обстоятельствах с последующим составлением соответствующих актов в свободной форме.

По окончании проведения ГВЭ член ГЭК:

осуществляет контроль за получением руководителем ППЭ от ответственных организаторов в аудитории за специально подготовленным столом, находящимся в зоне видимости камер видеонаблюдения в Штабе ППЭ:

запечатанного ВДП с бланками ГВЭ (на ВДП должна быть представлена следующая информация: код региона, номер ППЭ (наименование и адрес), номер аудитории, код учебного предмета, название учебного предмета, по которому проводится ГВЭ);



запечатанного конверта с КИМ ГВЭ;

запечатанного конверта с использованными черновиками;

а также:

формы ППЭ-05-02-ГВЭ "Протокол проведения ГВЭ в аудитории";

формы ППЭ-12-02 "Ведомость коррекции персональных данных участников экзамена в аудитории";

формы ППЭ-12-04-МАШ "Ведомость учета времени отсутствия участников экзамена в аудитории";

неиспользованных ДБО;

неиспользованных черновиков;

неиспользованных комплектов бланков ГВЭ;

актов в свободной форме (при наличии).

Член ГЭК совместно с руководителем ППЭ оформляет необходимые документы по результатам проведения ГВЭ в ППЭ по следующим формам:

форма ППЭ 13-01-ГВЭ "Протокол проведения ГВЭ в ППЭ";

форма ППЭ 14-01-ГВЭ "Акт приёмки-передачи экзаменационных материалов в ППЭ";

форма ППЭ-14-02-ГВЭ "Ведомость учета экзаменационных материалов".

По завершении экзамена члены ГЭК составляют отчет о проведении ГВЭ в ППЭ (форма ППЭ-10 "Отчет члена(ов) ГЭК о проведении ГИА в ППЭ"), который в тот же день передается в ГЭК.

Сканирование заполненных бланков и форм в ППЭ осуществляется техническим специалистом в штабе ППЭ при помощи станции удаленного сканирования в присутствии члена ГЭК.

ЭМ доставляются членом ГЭК в РЦОИ в течение 10 дней после дня экзамена.

### 3.2. Инструкция для руководителя ППЭ.

Подготовка к проведению ГВЭ.

Руководитель ППЭ совместно с руководителем образовательной организации, на базе которой организован ППЭ, обязан не позднее чем за один рабочий день до проведения экзамена обеспечить готовность ППЭ и аудиторий ППЭ к проведению экзамена.

Не позднее чем за один рабочий день до проведения экзамена руководитель ППЭ и руководитель образовательной организации, на базе которой организован ППЭ, обязаны обеспечить и проверить наличие:

аудиторий, необходимых для проведения ГВЭ;

рабочих мест (столы, стулья) для организаторов вне аудитории, сотрудников, осуществляющих охрану правопорядка, и (или) сотрудников органов внутренних дел (полиции);

отдельного места для хранения личных вещей участников ГВЭ до входа в ППЭ. Вход в ППЭ обозначается стационарным металлоискателем. В случае использования переносных металлоискателей входом в ППЭ является место проведения уполномоченными лицами работ с использованием указанных металлоискателей. В случае организации крупного ППЭ рекомендуется оборудовать несколько входов в ППЭ с присутствием организаторов вне аудитории, сотрудников, осуществляющих охрану правопорядка, и (или) сотрудников органов внутренних дел (полиции) и с наличием необходимого количества стационарных и

(или) переносных металлоискателей;

отдельного места для хранения личных вещей организаторов ППЭ, медицинского работника, технических специалистов, ассистентов, которое расположено до входа в ППЭ;

специально выделенного места в каждой аудитории ППЭ (стола), находящегося в зоне видимости камер видеонаблюдения, для оформления соответствующих форм ППЭ, осуществления раскладки и последующей упаковки организаторами ЭМ, собранных у участников ГВЭ;

Штаба ППЭ;

журнала учета участников ГВЭ, обратившихся к медицинскому работнику (приложение 2 к настоящей Инструкции);

помещения для сопровождающих, которое организуется до входа в ППЭ;

помещений для общественных наблюдателей, медицинских работников, изолируемых от аудиторий, используемых для проведения экзамена;

помещения для представителей средств массовой информации, расположенного до входа в ППЭ;

заметных обозначений номеров аудитории для проведения ГИА и наименований помещений, используемых для проведения экзамена;

заметных информационных плакатов о ведении видеонаблюдения в аудиториях и коридорах ППЭ о запрете использования средств связи, электронно-вычислительной техники, фото-, аудио- и видеоаппаратуры;

обозначения каждого рабочего места участника ГВЭ в аудитории заметным номером;

часов, находящихся в поле зрения участников ГВЭ, в каждой аудитории с проведением проверки их работоспособности.

Не позднее чем за один рабочий день до начала проведения экзамена также необходимо:

под контролем члена ГЭК организовать печать бланков ГВЭ в Штабе ППЭ из файлов, полученных из РЦОИ с соблюдением требований информационной безопасности;

разместить ЭМ в сейфе, расположенном в Штабе ППЭ в зоне видимости камер видеонаблюдения, и обеспечить их надежное хранение до момента передачи ответственным организаторам в аудиториях;

обеспечить размещение файлов с КИМ ГВЭ на компьютерах (ноутбуках) в защищенном виде в каждой задействованной аудитории членом ГЭК совместно с техническим специалистом;

убрать (закрыть) в аудиториях стенды, плакаты и иные материалы со справочно-познавательной информацией по соответствующим учебным предметам;

подготовить черновики на каждого участника ГВЭ (минимальное количество – два листа), а также дополнительные черновики;

подготовить конверты для упаковки использованных черновиков и КИМ ГВЭ (по одному конверту на аудиторию на каждый вид ЭМ);

подготовить в необходимом количестве инструкции для участников ГВЭ, зачитываемые организаторами в аудитории перед началом экзамена (одна инструкция на одну аудиторию, кроме аудиторий, в которых участникам экзамена инструкция предоставляется в напечатанном виде);

проверить пожарные выходы, средства первичного пожаротушения; запереть и опечатать помещения, не используемые для проведения экзамена;

провести проверку работоспособности средств видеонаблюдения в ППЭ совместно с техническим специалистом;

заполнить форму ППЭ-01-ГВЭ "Акт готовности ППЭ к ГВЭ" совместно с руководителем организации, на базе которой организован ППЭ.

Проведение ГВЭ в ППЭ.

Руководителю ППЭ необходимо помнить, что экзамен проводится в спокойной и доброжелательной обстановке.

В день проведения экзамена (в период с момента входа в ППЭ и до окончания экзамена) в ППЭ руководителю ППЭ запрещается:

- а) пользоваться средствами связи за пределами Штаба ППЭ;
- б) оказывать содействие участникам ГВЭ, в том числе передавать им средства связи, электронно-вычислительную технику, фото-, аудио- и видеоаппаратуру, справочные материалы, письменные заметки и иные средства хранения и передачи информации.

В день проведения ГВЭ руководитель ППЭ должен явиться в ППЭ не позднее 07.30 по местному времени.

Руководитель ППЭ несет персональную ответственность за соблюдение мер информационной безопасности и обеспечение порядка проведения ГИА в ППЭ на всех этапах проведения ГВЭ в ППЭ.

До начала экзамена руководитель ППЭ должен:

1) не позднее 07.30 по местному времени:

а) получить из РЦОИ:

пакет руководителя ППЭ (акты, протоколы, формы апелляции, списки распределения участников ГИА и работников ППЭ, ведомости, отчеты и др.);

ДБО;

ВДП для упаковки бланков ГВЭ после проведения экзамена;

комплекты бланков ГВЭ: бланк регистрации, двусторонний бланк ответов;

б) проверить комплектность и целостность ЭМ;

в) заполнить форму ППЭ-14-01-ГВЭ "Акт приемки-передачи экзаменационных материалов в ППЭ" при получении ЭМ от членов ГЭК;

г) не позднее 07.50 по местному времени назначить ответственного за регистрацию лиц, привлекаемых к проведению ГВЭ в ППЭ, в соответствии с формой ППЭ-07 "Список работников ППЭ и общественных наблюдателей" из числа организаторов вне аудитории;

д) обеспечить контроль за регистрацией работников ППЭ в день экзамена (в случае неявки распределенных в данный ППЭ работников ППЭ произвести замену работников ППЭ по форме ППЭ-19);

е) проверить готовность аудиторий к проведению ГВЭ;

ж) дать распоряжение техническим специалистам, отвечающим за организацию видеонаблюдения в ППЭ, о начале видеонаблюдения (в Штабе ППЭ до получения ЭМ, в аудиториях ППЭ в 09.00 по местному времени);

2) не ранее 8.15 по местному времени:

а) начать проведение инструктажа по процедуре проведения экзамена для работников ППЭ, выдать организатору вне аудитории формы ППЭ-06-01 "Список

участников ГВЭ образовательной организации" и ППЭ-06-02 "Список участников ГВЭ в ППЭ по алфавиту" для размещения на информационном стенде при входе в ППЭ;

б) назначить ответственного организатора в каждой аудитории и направить организаторов всех категорий на рабочие места в соответствии с формой ППЭ-07 "Список работников ППЭ и общественных наблюдателей";

в) выдать ответственным организаторам в аудитории:  
форму ППЭ-05-01-ГВЭ "Список участников ГВЭ в аудитории ППЭ" (2 экземпляра);

форму ППЭ-05-02-ГВЭ "Протокол проведения ГВЭ в аудитории";

форму ППЭ-12-02 "Ведомость коррекции персональных данных участников экзамена в аудитории";

форму ППЭ-12-04-МАШ "Ведомость учета времени отсутствия участников экзамена в аудитории";

форму ППЭ-16 "Расшифровка кодов образовательных организаций ППЭ";

инструкцию для участников ГВЭ, зачитываемую организатором в аудитории перед началом экзамена (одна инструкция на аудиторию);

таблички с номерами аудиторий;

черновики (минимальное количество листов бумаги для черновиков – два листа на одного участника);

конверты для упаковки использованных черновиков и КИМ ГВЭ (два конверта на аудиторию);

г) передать медицинскому работнику инструкцию, определяющую порядок его работы во время проведения ГВЭ в ППЭ, журнал учета участников ГВЭ, обратившихся к медицинскому работнику;

3) не ранее 09.00 по местному времени:

а) обеспечить допуск:

участников ГВЭ согласно спискам распределения;

лиц, сопровождающих обучающихся (присутствуют в день экзамена в помещении, которое организуется до входа в ППЭ).

При отсутствии участника экзамена в списках распределения в данный ППЭ участник ГВЭ в ППЭ не допускается, член ГЭК фиксирует данный факт для дальнейшего принятия решения;

4) не позднее 09.45 по местному времени выдать в Штабе ППЭ ответственным организаторам в аудиториях ЭМ по форме ППЭ-14-02-ГВЭ "Ведомость учета экзаменационных материалов", в том числе ДБО.

Завершение ГВЭ в ППЭ.

После проведения экзамена руководитель ППЭ в Штабе ППЭ за специально подготовленным столом, находящимся в зоне видимости камер видеонаблюдения, в присутствии членов ГЭК получает от всех ответственных организаторов в аудитории следующие материалы:

запечатанный ВДП с бланками ГВЭ;

запечатанный конверт с КИМ ГВЭ;

запечатанный конверт с использованными черновиками;

неиспользованные (или имеющие полиграфические дефекты) комплекты бланков ГВЭ, КИМ ГВЭ;

неиспользованные ДБО;  
 неиспользованные черновики;  
 формы ППЭ;  
 акты в свободной форме (при наличии).

После приема ЭМ руководитель ППЭ должен:

а) заполнить формы:

ППЭ-14-01-ГВЭ "Акт приёмки-передачи экзаменационных материалов в ППЭ";

ППЭ-13-01-ГВЭ "Протокол проведения ГВЭ в ППЭ";

ППЭ-14-02-ГВЭ "Ведомость учета экзаменационных материалов";

б) передать все необходимые материалы по форме ППЭ-14-01-ГВЭ "Акт приемки-передачи экзаменационных материалов в ППЭ" (два экземпляра) члену ГЭК.

Член ГЭК составляет отчет о проведении ГВЭ в ППЭ (форма ППЭ-10 "Отчет члена(ов) ГЭК о проведении ГИА в ППЭ", который в тот же день передается в ГЭК.

Сканирование заполненных бланков и форм в ППЭ осуществляется техническим специалистом в штабе ППЭ при помощи станции удаленного сканирования в присутствии члена ГЭК.

ЭМ доставляются членом ГЭК в РЦОИ в течение 10 дней после дня экзамена.

3.3. Инструкция для организатора в аудитории.

В день проведения ГВЭ организатор в аудитории ППЭ должен:

а) явиться в ППЭ в 08.00 по местному времени и зарегистрироваться у ответственного организатора вне аудитории, уполномоченного руководителем ППЭ;

б) оставить личные вещи в месте для хранения личных вещей организаторов, которое расположено до входа в ППЭ;

в) пройти инструктаж у руководителя ППЭ по процедуре проведения экзамена. Инструктаж проводится не ранее 08.15 по местному времени;

г) получить у руководителя ППЭ информацию о назначении ответственных организаторов в аудитории и распределении по аудиториям ППЭ согласно форме ППЭ-07 "Список работников ППЭ и общественных наблюдателей";

д) получить у руководителя ППЭ:

форму ППЭ-05-01-ГВЭ "Список участников ГВЭ в аудитории ППЭ" (2 экземпляра);

форму ППЭ-05-02-ГВЭ "Протокол проведения ГВЭ в аудитории";

форму ППЭ-12-02 "Ведомость коррекции персональных данных участников экзамена в аудитории";

форму ППЭ-12-04-МАШ "Ведомость учета времени отсутствия участников экзамена в аудитории";

форму ППЭ-16 "Расшифровка кодов образовательных организаций ППЭ";

инструкцию для участников ГВЭ, зачитываемую организатором в аудитории перед началом экзамена (одна инструкция на аудиторию);

таблички с номерами аудиторий;

черновики (минимальное количество черновиков – два черновика на одного участника);

конверты для упаковки использованных черновиков и КИМ ГВЭ (два конверта на аудиторию);

е) не позднее 8.45 по местному времени:

пройти в свою аудиторию, проверить ее готовность к экзамену (в том числе готовность средств видеонаблюдения), проветрить аудиторию (при необходимости) и приступить к выполнению своих обязанностей;

вывесить у входа в аудиторию один экземпляр формы ППЭ-05-01-ГВЭ "Список участников ГВЭ в аудитории ППЭ";

раздать на рабочие места участников ГВЭ черновики на каждого участника ГВЭ (минимальное количество – два листа);

оформить на доске образец регистрационных полей бланка регистрации участника ГВЭ (оформление на доске регистрационных полей бланка регистрации участника ГВЭ может быть осуществлено за день до проведения экзамена), а также подготовить необходимую информацию для заполнения бланков регистрации с использованием полученной у руководителя формы ППЭ-16 "Расшифровка кодов образовательных организаций ППЭ".

Проведение ГВЭ.

Организатору в аудитории необходимо помнить, что экзамен проводится в спокойной и доброжелательной обстановке.

В день проведения экзамена (в период с момента входа в ППЭ и до окончания экзамена) в ППЭ организатору в аудитории запрещается:

а) иметь при себе средства связи, электронно-вычислительную технику, фото-, аудио- и видеоаппаратуру, справочные материалы, письменные заметки и иные средства хранения и передачи информации, художественную литературу и т.д.;

б) оказывать содействие участникам ГВЭ, в том числе передавать им средства связи, электронно-вычислительную технику, фото-, аудио- и видеоаппаратуру, справочные материалы, письменные заметки и иные средства хранения и передачи информации;

в) выносить из аудиторий и ППЭ экзаменационные материалы (ЭМ) на бумажном или электронном носителях, фотографировать ЭМ.

Вход участников ГВЭ в аудиторию.

Ответственный организатор в аудитории при входе участников ГВЭ в аудиторию должен:

сверить данные документа, удостоверяющего личность участника ГВЭ, с данными в форме ППЭ-05-02-ГВЭ "Протокол проведения ГВЭ в аудитории". В случае расхождения персональных данных участника ГВЭ в документе, удостоверяющем личность, с данными в форме ППЭ-05-02-ГВЭ "Протокол проведения ГВЭ в аудитории" ответственный организатор в аудитории заполняет форму ППЭ 12-02 "Ведомость коррекции персональных данных участников экзамена в аудитории";

сообщить участнику ГВЭ номер его места в аудитории;

напомнить участнику ГВЭ о разрешенных на экзамене предметах и средствах обучения и воспитания:

На ГВЭ по математике разрешается пользоваться следующими дополнительными материалами: линейка для построения чертежей и рисунков; справочные материалы, содержащие основные формулы курса математики образовательной программы основного общего и среднего общего образования.

Организатор в аудитории должен:

проследить, чтобы участник ГВЭ занял отведенное ему место строго в соответствии с формой ППЭ-05-01-ГВЭ "Список участников ГВЭ в аудитории ППЭ";

следить, чтобы участники ГВЭ не менялись местами;

напомнить участникам ГВЭ о ведении видеонаблюдения в ППЭ и о запрете иметь при себе уведомление о регистрации на экзамен, средства связи, электронно-вычислительную технику, фото-, аудио- и видеоаппаратуру, справочные материалы, письменные заметки и иные средства хранения и передачи информации.

Выдача ЭМ.

Не позднее 09.45 ответственный организатор в аудитории в Штабе ППЭ принимает у руководителя ППЭ ЭМ:

ДБО;

ВДП для упаковки бланков ГВЭ после проведения экзамена;

комплекты бланков ГВЭ в письменной форме: бланк регистрации и двусторонний бланк ответов.

При проведении ГВЭ организатору в аудитории необходимо:

провести первую часть инструктажа;

не ранее 10.00 инициировать печать КИМ ГВЭ (печать возможна, если член ГЭК ввел пароли к файлам, содержащим экзаменационные материалы ГВЭ, в каждой задействованной аудитории ППЭ);

раздать всем участникам ГВЭ комплекты бланков и КИМ ГВЭ в произвольном порядке;

провести вторую часть инструктажа;

проверить совпадение кода работы на бланке регистрации и бланке ответов;

дать указание участникам ГВЭ приступить к заполнению бланков регистрации, регистрационных полей бланков ответов;

проверить правильность заполнения регистрационных полей на всех бланках ГВЭ у каждого участника ГВЭ и соответствие данных участника ГВЭ (ФИО, серии и номера документа, удостоверяющего личность) в бланке регистрации и документе, удостоверяющем личность;

после заполнения всеми участниками ГВЭ бланков регистрации и регистрационных полей бланков ответов объявить начало, продолжительность и время окончания выполнения экзаменационной работы, время начала экзамена и его окончания зафиксировать на доске (информационном стенде).

Выдача ДБО.

В случае если участник полностью заполнил бланк ответов, включая его оборотную сторону, организатор в аудитории должен:

убедиться, что бланк ответов полностью заполнен, включая его оборотную сторону;

выдать по просьбе участника ДБО;

дать указание заполнить все поля в соответствии с информацией, внесенной в бланк ответов участника ГВЭ, обратить особое внимание на заполнение поля "Код работы", он должен быть аналогичным "Коду работы", указанному в бланке регистрации и бланке ответов;

в поле "Лист №" при выдаче ДБО вносится порядковый номер листа работы

участника (при этом листом № 1 является основной бланк ответов, который участник получил в составе комплекта бланков ГВЭ);

проверить правильность заполнения ДБО.

По окончании выполнения экзаменационной работы участниками организатор в аудитории должен:

в центре видимости камер видеонаблюдения объявить, что выполнение экзаменационной работы окончено;

попросить положить все ЭМ на край стола (включая КИМ ГВЭ и листы бумаги для черновиков);

собрать у участников ГВЭ: бланки регистрации, бланки ответов, ДБО (в случае если ДБО выдавались участникам ГВЭ). В случае если бланки ответов и ДБО (если такие выдавались по просьбе участника) содержат незаполненные области (за исключением регистрационных полей), то их необходимо погасить следующим образом: "Z";

КИМ ГВЭ;

черновики;

заполнить форму ППЭ-05-02-ГВЭ "Протокол проведения ГВЭ в аудитории".

Упаковка ЭМ.

Оформление соответствующих форм ППЭ, осуществление раскладки и последующей упаковки организаторами в аудитории ЭМ, собранных у участников ГВЭ, осуществляется в специально выделенном в аудитории месте (столе), находящемся в зоне видимости камер видеонаблюдения.

В ВДП упаковываются только использованные участниками ГВЭ бланки ГВЭ. При упаковке ЭМ необходимо пересчитать все типы бланков ГВЭ и запечатать их в ВДП, (бланки должны быть сложены последовательно по каждому участнику ГВЭ отдельно: сначала бланк регистрации, затем бланк ответов, затем его ДБО).

При этом запрещается:

вкладывать вместе с бланками ГВЭ какие-либо другие материалы;

скреплять бланки ГВЭ (скрепками, степлерами и т.п.);

менять ориентацию всех бланков ГВЭ и их последовательность в ВДП.

Использованные и неиспользованные черновики необходимо пересчитать. Использованные черновики необходимо упаковать в конверт и запечатать. На конверте необходимо указать: код региона, номер ППЭ (наименование и адрес) и номер аудитории, код учебного предмета, название учебного предмета, по которому проводится ГВЭ, количество черновиков в конверте.

КИМ ГВЭ также необходимо пересчитать и упаковать в отдельный конверт.

По завершении соответствующих процедур организаторам в аудитории необходимо пройти в Штаб ППЭ с ЭМ. В Штабе ППЭ за специально подготовленным столом, находящимся в зоне видимости камер видеонаблюдения, передать ЭМ и отчетные формы руководителю ППЭ по форме ППЭ-14-02-ГВЭ "Ведомость учета экзаменационных материалов".

Организаторы в аудитории покидают ППЭ с разрешения руководителя ППЭ после передачи всех ЭМ руководителю ППЭ.



#### 4. Особенности обработки результатов ГВЭ в РЦОИ

##### 4.1. Обработка бланков ГВЭ.

В РЦОИ осуществляется приемка ВДП с бланками ГВЭ, конвертов с КИМ ГВЭ, носителей с аудиозаписями устных ответов участников ГВЭ (при проведении ГВЭ в устной форме). ВДП с бланками ГВЭ вскрываются, проводится первичная обработка бланков ГВЭ. Первичная обработка включает в себя следующие этапы:

- сканирование бланков ГВЭ;
- автоматическое распознавание бланков ГВЭ;
- верификация бланков ГВЭ.

Бланки ГВЭ, полученные в результате проведения ГВЭ в письменной форме, и бланки ГВЭ, полученные в результате проведения ГВЭ в устной форме, обрабатываются в различных проектах.

Результаты первичной обработки бланков ГВЭ автоматизированно сохраняются в РИС.

Сканирование бланков ГВЭ должно быть осуществлено в день проведения экзаменов до 23.59 по местному времени.

##### 4.2. Особенности проверки работ участников ГВЭ экспертом ПК и обработки протоколов проверки развернутых ответов в 2021 году.

Работы назначаются экспертам на станции экспертизы. На станции экспертизы формируются рабочие комплекты для экспертов ПК, состоящие из протокола проверки развернутых ответов для внесения отметок и бланков-копий с изображениями ответов участников ГВЭ. К каждой работе ГВЭ для эксперта ПК РЦОИ распечатывает развернутую форму проверки выполнения заданий новой категории участников ГВЭ (рисунок 1).

В 2021 году каждая работа ГВЭ проверяется один раз одним экспертом ПК.

Результаты проверки работ участников ГВЭ вносятся экспертами ПК в развернутые формы проверки выполнения заданий ГВЭ, которые не являются машиночитаемыми и не подлежат автоматизированной обработке.

Эксперты ПК осуществляют перевод первичных баллов участников ГВЭ в отметку по пятибалльной системе оценивания в соответствии с установленной шкалой перевода и вносят отметку ("2", "3", "4" или "5") в первое поле протокола проверки развернутых ответов в соответствии с Правилами заполнения протоколов проверки развернутых ответов экспертом предметной комиссии (приложение 3 к настоящей Инструкции).

После заполнения РЦОИ осуществляет первичную обработку протоколов в установленном порядке по аналогии с обработкой бланков ответов.

Результаты проверки работ участников ГВЭ автоматизированно сохраняются в РИС.

**Развернутая форма проверки выполнения заданий ГВЭ-аттестат (новая категория участников ГВЭ) в 2021 году**

Предмет  Дата сдачи экзамена

Штрихкод работы

ФИО эксперта

№ Задания	Первичный балл	№ Задания	Первичный балл
1		16	
2		17	
3		18	
4		19	
5		20	
6		21	
7		22	
8		23	
9		24	
10		25	
11		26	
12		27	
13		28	
14		29	
15		30	

Результаты ГВЭ: Первичный балл  Отметка по пятибалльной системе оценивания

Дата проверки  Подпись эксперта

Рисунок 1. Развернутая форма проверки выполнения заданий новой категории участников ГВЭ

## 5. Получение результатов ГВЭ.

5.1. По окончании обработки бланков ГВЭ, проверки работ ГВЭ экспертами ПК и обработки протоколов проверки сведения о результатах ГВЭ на региональном уровне автоматизированно передаются из РИС в ФИС.

В ФИС осуществляется расчет итоговых отметок участников ГВЭ. Сведения об итоговых отметках участников ГВЭ автоматизированно передаются из ФИС в РИС.

5.2. Печать и формирование ведомостей результатов ГВЭ выполняется автоматизированно в РЦОИ (приложение 4 к настоящей Инструкции).

## 6. Правила заполнения бланков ГВЭ

6.1. Участники ГВЭ выполняют экзаменационные работы на бланках ГВЭ, формы и описание правил заполнения которых приведены ниже.

При заполнении бланков ГВЭ необходимо точно соблюдать настоящие правила, так как информация, внесенная в бланки, сканируется и обрабатывается с использованием специальных аппаратно-программных средств.

При недостатке места для записи ответов на задания на бланке ответов (включая оборотную сторону бланка) организатор в аудитории по просьбе участника ГВЭ выдает ДБО.

6.2. Все бланки ГВЭ заполняются гелевой или капиллярной ручкой с чернилами черного цвета.

Участник ГВЭ должен изображать каждую цифру и букву во всех заполняемых полях бланка регистрации, бланка ответов, дополнительного бланка ответов, тщательно копируя образец ее написания из строки с образцами написания символов, расположенными в верхней части бланка регистрации. Небрежное написание символов может привести к тому, что при автоматизированной обработке символ может быть распознан неправильно.

Каждое поле в бланках заполняется, начиная с первой позиции (в том числе и поля для занесения фамилии, имени и отчества (при наличии) участника ГВЭ).

Если участник не имеет информации для заполнения какого-то конкретного поля, он должен оставить это поле пустым (не делать прочерков).

При записи ответов необходимо строго следовать инструкциям по выполнению работы (к группе заданий, отдельным заданиям), указанным в КИМ ГВЭ.

На бланке ответов, а также на ДБО не должно быть пометок, содержащих информацию о личности участника ГВЭ.

6.3. Категорически запрещается:

делать в полях бланков ответов, вне полей бланков ответов или в полях, заполненных типографским способом, какие-либо записи и (или) пометки, не относящиеся к содержанию полей бланков ответов;

использовать для заполнения бланков ГВЭ цветные ручки вместо черной, карандаш, средства для исправления внесенной в бланки ГВЭ информации (корректирующую жидкость, "ластик" и др.).

6.4. Заполнение бланка регистрации.

По указанию ответственного организатора в аудитории участники ГВЭ приступают к заполнению верхней части бланка регистрации (рисунок 2). Участником ГВЭ заполняются все поля верхней части бланка регистрации (таблица 1). Поле "Код работы" заполняется автоматически.

ГОСУДАРСТВЕННЫЙ ВЫПУСКНОЙ ЭКЗАМЕН - 2021

**БЛАНК РЕГИСТРАЦИИ**



210010539



210010539

Код региона	Код образовательной организации	Класс Номер Буква	Код ППЭ	Номер аудитории	Дата проведения ГВЭ (ДД-ММ-ГГ)
□□	□□□□□□□□	□□□	□□□□	□□□□	□□-□□-2□
Код предмета	Название предмета	Номер варианта	Код работы		
□□	□□□□□□□□□□	□□□	□□□□□□□□□□		

Заполнять гелевой или капиллярной ручкой ЧЕРНЫМИ чернилами ЗАГЛАВНЫМИ ПЕЧАТНЫМИ БУКВАМИ по следующим образцам:  
**А Б В Г Д Е Ё Ж З И Й К Л М Н О П Р С Т У Ф Х Ц Ч Ш Щ Ъ Ы Ь Э Ю Я | 2 3 4 5 6 7 8 9 0 X V | L -**

**ВНИМАНИЕ!** Все бланки рассматриваются в комплекте.

Рисунок 2. Верхняя часть бланка регистрации

Таблица 1. Указание по заполнению полей верхней части бланка регистрации

Поля, заполняемые участником ГВЭ по указанию организатора в аудитории	Указания по заполнению
Код региона	Указывается код субъекта Российской Федерации в соответствии с кодировкой федерального справочника субъектов Российской Федерации
Код образовательной организации	Указывается код образовательной организации, в которой обучается участник ГВЭ
Класс: номер, буква	Указывается информация о классе, в котором обучается участник ГВЭ (обучающимися СПО не заполняется)
Код пункта проведения ГВЭ	Указывается в соответствии с кодировкой ППЭ, принятой в субъекте Российской Федерации
Номер аудитории	Указывается номер аудитории, в которой проходит ГВЭ
Дата проведения ГВЭ	Указывается дата проведения ГВЭ
Код предмета	Указывается код предмета в соответствии с принятой кодировкой (таблица 2)
Название предмета	Указывается название предмета, по которому проводится ГВЭ (возможно в сокращении)
Номер варианта	Указывается номер варианта, указанный в КИМ ГВЭ

Таблица 2. Названия и коды предметов.

Название предмета	Код предмета
Русский язык	51
Математика	52

Поля средней части бланка регистрации "Сведения об участнике государственного выпускного экзамена" (рисунок 3) заполняются участником ГВЭ самостоятельно (таблица 3).

## СВЕДЕНИЯ ОБ УЧАСТНИКЕ

Фамилия	<input type="text"/>	
Имя	<input type="text"/>	
Отчество (при наличии)	<input type="text"/>	
Документ	Серия <input type="text"/>	Номер <input type="text"/>

Рисунок 3. Сведения об участнике государственного выпускного экзамена

Таблица 3. Указания по заполнению полей "Сведения об участнике государственного выпускного экзамена"

Поля, самостоятельно заполняемые участником ГВЭ	Указания по заполнению
Фамилия	Вносится информация из документа, удостоверяющего личность участника ГВЭ
Имя	
Отчество (при наличии)	
Документ	Документ, удостоверяющий личность
Серия	В поле записываются арабские цифры серии без пробелов, <i>например: 4600</i>
Номер	В поле записываются арабские цифры номера без пробелов, <i>например: 918762</i>

В средней части бланка регистрации расположена краткая инструкция по работе с бланками ГВЭ (рисунок 4) и поле для подписи участника ГВЭ.

Поля для служебного использования "Резерв-1", "Резерв-2", "Резерв-3" не заполняются (рисунок 5).

## ПРИ ЗАПОЛНЕНИИ СЛЕДУЕТ:

- Убедиться в том, что КОД РАБОТЫ в БЛАНКЕ РЕГИСТРАЦИИ и БЛАНКЕ ОТВЕТОВ совпадает.
- В случае несовпадения КОДА РАБОТЫ следует обратиться к организатору в аудитории и получить другой комплект бланков.
- Заполните поле НОМЕР ВАРИАНТА на БЛАНКЕ РЕГИСТРАЦИИ и БЛАНКЕ ОТВЕТОВ.
- Пишите аккуратно и разборчиво, соблюдая разметку страницы БЛАНКА ОТВЕТОВ.

С порядком проведения государственной итоговой аттестации  
ознакомлен(-а).  
Совпадение кода работы на бланке регистрации и  
бланке ответов подтверждаю.

Подпись участника ГВЭ строго внутри окошка

Рисунок 4. Краткая инструкция по работе с бланками ГВЭ

Резерв - 1	<input type="text"/>	Резерв - 2	<input type="text"/>	Резерв - 3	<input type="text"/>
------------	----------------------	------------	----------------------	------------	----------------------

Рисунок 5. Поля для служебного использования

Заполнение полей (рисунок 6) ответственным организатором в аудитории обязательно, если участник ГВЭ удален с экзамена в связи с нарушением установленного порядка проведения ГИА или не завершил экзамен по объективным причинам. Отметка организатора в аудитории заверяется подписью ответственного организатора в аудитории в специально отведенном для этого поле бланка регистрации, и вносится соответствующая запись в форме ППЭ-05-02-ГВЭ "Протокол проведения ГВЭ в аудитории". В случае удаления участника ГВЭ в штабе ППЭ в зоне видимости камер видеонаблюдения заполняется форма ППЭ-21 "Акт об удалении участника экзамена". В случае досрочного завершения экзамена по причине плохого самочувствия участника ГВЭ заполняется форма ППЭ-22 "Акт о досрочном завершении экзамена по объективным причинам".

**ЗАПОЛНЯЕТСЯ ОТВЕТСТВЕННЫМ ОРГАНИЗАТОРОМ В АУДИТОРИИ:**

Удален с экзамена в связи с нарушением порядка проведения ГИА <input type="checkbox"/>	Не завершил экзамен по объективным причинам <input type="checkbox"/>	<div style="border: 1px solid black; width: 200px; height: 30px; margin: 0 auto;"></div> <small>Подпись ответственного организатора строго внутри окошка</small>
--	---	--

Рисунок 6. Область для отметок организатора в аудитории о фактах удаления участника ГВЭ или не завершения участником ГВЭ экзамена по объективным причинам

После окончания заполнения бланка регистрации и выполнения всех пунктов краткой инструкции по работе с бланками ГВЭ ("При заполнении следует: ..."), размещенной на бланке регистрации (рисунок 5), участник ГВЭ ставит свою подпись в специально отведенном для этого поле.

В случае если участник ГВЭ отказывается ставить личную подпись в бланке регистрации, организатор в аудитории ставит в бланке регистрации свою подпись (рисунок 5).

**6.5. Заполнение бланка ответов.**

Лицевая сторона бланка ответов (рисунок 7) предназначена для записи ответов на задания КИМ ГВЭ.

ГОСУДАРСТВЕННЫЙ ВЫПУСКНОЙ ЭКЗАМЕН - 2021

**БЛАНК ОТВЕТОВ**

Код региона	Код предмета	Название предмета	Лист №	Номер варианта	Резерв - 4
00	00	0000000000	100	000	000

Перенесите значения полей "Код региона", "Код предмета", "Название предмета" и "Номер варианта" из БЛАНКА РЕГИСТРАЦИИ.  
Писните аккуратно и разборчиво, соблюдая разметку страницы.

Код работы

**ВНИМАНИЕ!** Все бланки рассматриваются в комплекте.

При недостатке места для записи используйте оборотную сторону бланка ответов

Рисунок 7. Лицевая сторона бланка ответов при двусторонней печати бланков ГВЭ

В верхней части бланка ответов расположены вертикальный штрихкод, горизонтальный штрихкод и его цифровое значение. Информация для заполнения полей верхней части бланка ответов ("Код региона", "Код предмета", "Название предмета" и "Номер варианта") должна соответствовать информации, внесенной в бланк регистрации.

Поле "Резерв-4" не заполняется.

Поля "Код работы", "Лист №" заполняются автоматически.

При недостатке места для ответов на лицевой стороне бланка ответов участник экзамена должен продолжить записи на оборотной стороне бланка ответов

(рисунок 8), сделав в нижней части области ответов лицевой стороны бланка запись "смотри на обороте". Для удобства все страницы бланка ответов пронумерованы и разлинованы пунктирными линиями "в клеточку".

Если бланк ответов содержит незаполненные области (за исключением регистрационных полей), то организаторы погашают их следующим образом: "Z".

При недостатке места для записи ответов на задания на бланке ответов (включая оборотную сторону бланка ответов) организатор в аудитории по просьбе участника выдает ему ДБО.




Рисунок 8. Обратная сторона бланка ответов при двусторонней печати бланков ГВЭ

#### 6.6. Заполнение дополнительного бланка ответов

Двусторонний ДБО (рисунок 9) выдается организатором в аудитории по просьбе участника ГВЭ в случае нехватки места для записи ответов на бланке



ответов, включая его обратную сторону.

Дополнительные двусторонние бланки ответов при проведении устного экзамена могут при необходимости использоваться в случае осуществления аудиозаписи устных ответов участника ГВЭ с одновременным протоколированием его устных ответов.

В верхней части ДБО расположены вертикальный штрихкод, горизонтальный штрихкод и его цифровое значение, поля "Код региона", "Код предмета", "Название предмета", "Номер варианта", "Код работы", а также поля "Лист №", "Резерв-5".

Информация для заполнения полей верхней части бланка ("Код региона", "Код предмета", "Название предмета", "Номер варианта", "Код работы") должна полностью соответствовать информации бланка регистрации.

В поле "Лист №" при выдаче ДБО организатор в аудитории вносит порядковый номер листа работы участника ГВЭ (при этом листом № 1 является основной бланк ответов, который участник ГВЭ получил в составе индивидуального комплекта).

Поле "Резерв-5" не заполняется.


Ответы, внесенные в каждый следующий ДБО, включая его обратную сторону (рисунок 10), оцениваются только в случае полностью заполненного предыдущего ДБО и основного бланка ответов.

Если ДБО содержит незаполненные области (за исключением регистрационных полей), то организаторы в аудитории погашают их следующим образом: "Z".


Как правило, данный знак "Z" свидетельствует о завершении участником экзамена выполнения заданий на бланках ответов или на ДБО (при их использовании), а также свидетельствует о том, что данный участник экзамена свою экзаменационную работу завершил и более не будет возвращаться к оформлению своих ответов на соответствующих бланках (продолжению оформления ответов). Указанный знак проставляется на последнем листе соответствующего бланка ответов.

ГОСУДАРСТВЕННЫЙ ВЫПУСКНОЙ ЭКЗАМЕН - 2021

**ДОПОЛНИТЕЛЬНЫЙ  
БЛАНК ОТВЕТОВ**



21200540



21200540

Код региона	Код предмета	Название предмета	Лист №	Номер варианта	Резерв - 5
□□	□□	□□□□□□□□□□	□□□	□□□	□□□

Перепишите значения полей "Код региона", "Код предмета", "Название предмета", "Номер варианта" и "Код работы" из БЛАНКА РЕГИСТРАЦИИ.


Код работы  
□□□□□□□□

Пишите аккуратно и разборчиво, соблюдая разметку страницы.

**ВНИМАНИЕ!** Данный бланк использовать только после заполнения основного бланка ответов.

■ ■ При недостатке места для записи используйте оборотную сторону бланка ■ ■

Рисунок 9. Дополнительный бланк ответов при двусторонней печати бланков ГВЭ



При недостатке места для записи попросите дополнительный бланк ответов

• • • 2 • • •

Рисунок 10. Обратная сторона дополнительного бланка ответов при двусторонней печати бланков ГВЭ

Начальник отдела государственной  
итоговой аттестации и оценки качества  
общего образования комитета



М.С.Бейтуганова

ПРИЛОЖЕНИЕ 1  
к Инструкции по организации  
и проведению в 2021 году  
в Волгоградской области  
государственной итоговой  
аттестации по образовательным  
программам среднего общего  
образования в форме  
государственного выпускного  
экзамена для лиц, не  
планирующих поступление  
на обучение по программам  
бакалавриата и программам  
специалитета в организации,  
осуществляющие  
образовательную деятельность  
по образовательным программам  
высшего образования

ИНСТРУКЦИЯ  
для участника ГВЭ, зачитываемая организатором  
в аудитории перед началом экзамена

Текст, который выделен жирным шрифтом, должен быть прочитан участникам ГВЭ слово в слово. Это делается для стандартизации процедуры проведения ГВЭ. *Комментарии, выделенные курсивом, не читаются участникам ГВЭ. Они даны в помощь организатору.* Инструктаж и экзамен проводятся в спокойной и доброжелательной обстановке.

*Подготовительные мероприятия:*

*Не позднее 8.45 по местному времени оформить на доске (информационном стенде) в аудитории образец регистрационных полей бланка регистрации участника ГВЭ (оформление на доске регистрационных полей бланка регистрации участника ГВЭ может быть произведено за день до проведения экзамена). Заполнить поля: "Код региона", "Код пункта проведения ГВЭ", "Номер аудитории", "Код предмета", "Название предмета", "Дата проведения ГВЭ". Поле "Код образовательной организации" заполняется в соответствии с формой ППЭ-16 (оформляется на доске или информационном стенде), поле "Класс. Номер. Буква" участники ГВЭ заполняют самостоятельно, поле "Номер варианта" заполняется участником ГВЭ (при этом корректность указанного участником номера варианта обязательно проверяется организатором в аудитории), поле "Код работы" (на бланке регистрации заполнено автоматически), поля "ФИО", "Данные документа, удостоверяющего личность" заполняются в соответствии с документом, удостоверяющим личность (при этом корректность указанной участником информации обязательно проверяется организатором в аудитории).*

Поля "Код региона", "Код предмета", "Код пункта проведения ГВЭ", "Номер аудитории" следует заполнять, начиная с первой позиции.

<b>Код региона</b>	<b>Код образовательной организации</b>	<b>Класс</b> Номер Буква	<b>Код пункта проведения ГВЭ</b>	<b>Номер аудитории</b>
<input type="text"/>	<input type="text"/>	<input type="text"/>	<input type="text"/>	<input type="text"/>
<b>Код предмета</b>	<b>Название предмета</b>	<b>Номер варианта</b>		
<input type="text"/>	<input type="text"/>	<input type="text"/>		
<b>Дата проведения ГВЭ</b>				
<input type="text"/>	<input type="text"/>	<input type="text"/>	<input type="text"/>	<input type="text"/>

Во время экзамена на рабочем столе участника ГВЭ, помимо ЭМ, могут находиться:

гелевая или капиллярная ручка с чернилами черного цвета;

документ, удостоверяющий личность;

лекарства и питание (при необходимости);

специальные технические средства (для участников ГВЭ с ОВЗ, участников ГВЭ – детей-инвалидов, инвалидов);

черновики;

средства обучения и воспитания по отдельным учебным предметам:

Учебный предмет	Форма проведения ГВЭ-11	Категории участников ГВЭ-11	Средства обучения и воспитания
Русский язык	письменная	Новая категория участников ГВЭ	Не используются
Математика	письменная	Новая категория участников ГВЭ	линейка для построения чертежей и рисунков; справочные материалы, содержащие основные формулы курса математики образовательной программы основного общего и среднего общего образования

Коды учебных предметов

Название учебного предмета	Код учебного предмета
Русский язык	51
Математика	52

Продолжительность выполнения экзаменационной работы

Учебный предмет	Форма проведения ГВЭ-11	Категории участников ГВЭ-11	Продолжительность выполнения экзаменационной работы
Русский язык	письменная	Новая категория участников ГВЭ	2 часа 30 минут (150 минут)
Математика	письменная	Новая категория участников ГВЭ	2 часа (120 минут)

### Инструкция для участников ГВЭ

*Первая часть инструктажа (начало проведения с 9.50 по местному времени):*

**Уважаемые участники экзамена! Сегодня Вы сдаете экзамен по \_\_\_\_\_ (назовите соответствующий учебный предмет) в форме государственного выпускного экзамена (ГВЭ).**

**ГВЭ – лишь одно из жизненных испытаний, которое вам предстоит пройти. Будьте уверены: каждому, кто учился в школе, по силам сдать ГВЭ. Все задания составлены на основе школьной программы. Поэтому каждый из вас может успешно сдать экзамен.**

**Вместе с тем напоминаем, что в целях предупреждения нарушений порядка проведения ГИА в аудиториях ППЭ ведется видеонаблюдение.**

**Во время проведения экзамена вам необходимо соблюдать порядок проведения ГИА.**

**В день проведения экзамена (в период с момента входа в ППЭ и до окончания экзамена) запрещается:**

**иметь при себе средства связи, электронно-вычислительную технику, фото-, аудио- и видеоаппаратуру, справочные материалы, письменные заметки и иные средства хранения и передачи информации;**

**иметь при себе уведомление о регистрации на экзамен (при наличии – необходимо сдать его нам);**

**выносить из аудиторий и ППЭ листы бумаги для черновиков, экзаменационные материалы на бумажном или электронном носителях, фотографировать экзаменационные материалы;**

**пользоваться справочными материалами, кроме тех, которые указаны в тексте контрольных измерительных материалов ГВЭ (КИМ ГВЭ);**

**перемещаться по ППЭ во время экзамена без сопровождения организатора.**

**Во время проведения экзамена запрещается разговаривать, пересаживаться, обмениваться любыми материалами и предметами.**

**В случае нарушения порядка проведения ГИА Вы будете удалены с экзамена.**

**В случае нарушения порядка проведения ГИА работниками ППЭ или другими участниками экзамена Вы имеете право подать апелляцию о нарушении порядка проведения ГИА. Апелляция о нарушении порядка проведения ГИА подается в день проведения экзамена члену ГЭК до выхода из ППЭ.**

**Ознакомьтесь с результатами ГВЭ Вы сможете в своей школе.**

**Плановая дата ознакомления с результатами: \_\_\_\_\_** (*назвать дату*).

**После получения результатов ГВЭ Вы можете подать апелляцию о несогласии с выставленными баллами. Апелляция подается в течение двух рабочих дней после официального дня объявления результатов ГВЭ.**

**Апелляцию Вы можете подать в своей школе.**

**Апелляция по вопросам содержания и структуры заданий по учебным предметам, а также по вопросам, связанным с нарушением участником ГВЭ требований порядка заполнения бланков ГВЭ и неправильным оформлением экзаменационной работы, не рассматривается.**

**Обращаем ваше внимание, что во время экзамена на вашем рабочем столе, помимо экзаменационных материалов, могут находиться только:**

**гелевая, капиллярная ручка с чернилами черного цвета;**

**документ, удостоверяющий личность;**

**черновики;**

**лекарства и питание (при необходимости);**

**средства обучения и воспитания по отдельным учебным предметам (по математике - линейка для построения чертежей и рисунков; справочные материалы, содержащие основные формулы курса математики образовательной программы основного общего и среднего общего образования).**

*Вторая часть инструктажа (начало проведения не ранее 10.00 по местному времени).*

**В вашем присутствии будет выполнена печать контрольных измерительных материалов. После этого экзаменационные материалы будут выданы вам для сдачи экзамена.**

*Выполняется печать КИМ ГВЭ (пароли к файлам, содержащим КИМ ГВЭ, введены ранее членом ГЭК).*

*Организатор раздает участникам в произвольном порядке КИМ ГВЭ и комплекты бланков ГВЭ (бланк регистрации и бланк ответов, связанные между собой единым кодом работы).*

**Проверьте целостность комплекта бланков ГВЭ. Комплект бланков ГВЭ включает в себя:**

**бланк регистрации,**

**бланк ответов.**

**Проверьте совпадение 7-значного кода работы на бланке регистрации и бланке ответов.**

**В случае если вы обнаружили несовпадения, обратитесь к нам.**

*Сделайте паузу для проверки участниками комплекта бланков ГВЭ.*

*При обнаружении несовпадений кода работы, наличия лишних (нехватки) бланков, типографских дефектов заменит полностью комплект бланков ГВЭ на новый.*

*Необходимо попросить участников ГВЭ проверить выданные КИМ ГВЭ на наличие типографских дефектов, наличие/отсутствие страниц. В случае*

обнаружения типографских дефектов, затрудняющих выполнение экзаменационной работы, лишних/отсутствующих страниц полностью заменить выданный КИМ ГВЭ).

**Приступаем к заполнению бланка регистрации.**

**Записывайте буквы и цифры в соответствии с образцом на бланке регистрации. Каждая цифра, символ записывается в отдельную клетку, начиная с первой клетки.**

**Заполните регистрационные поля в соответствии с информацией на доске (информационном стенде) гелевой, капиллярной ручкой с чернилами черного цвета. При отсутствии такой ручки обратитесь к нам, так как бланки, заполненные иной ручкой, не обрабатываются и не проверяются.**

*Обратите внимание участников на доску.*

**Заполните в соответствии с информацией на доске (информационном стенде) следующие поля: "Код региона" (пауза), "Код пункта проведения ГВЭ" (пауза), "Номер аудитории" (пауза), "Код предмета" (пауза), "Название предмета" (пауза), "Дата проведения ГВЭ" (пауза), "Код образовательной организации" (пауза). Поля "Номер варианта" и "Класс" заполните самостоятельно (пауза). Поле "Код работы" заполнено автоматически. Поля "Резерв" не заполняются.**

**Заполните самостоятельно сведения о себе: фамилия, имя, отчество, данные документа, удостоверяющего личность.**

*Сделать паузу для заполнения участниками бланков регистрации.*

**Поставьте вашу подпись строго внутри окошка «подпись участника ГВЭ», расположенного в нижней части бланка регистрации.**

*В случае если участник ГВЭ отказывается ставить личную подпись в бланке регистрации, организатор в аудитории ставит в бланке регистрации свою подпись.*

**Приступаем к заполнению регистрационных полей бланка ответов.**

**Регистрационные поля в бланке ответов заполняются в соответствии с информацией на доске.**

**Служебные поля "Резерв" не заполняйте. Сделайте паузу для заполнения участниками бланков ответов.**

**Напоминаем основные правила по заполнению бланка ответов.**

**Обращаем ваше внимание, что на бланке ответов запрещается делать какие-либо записи и пометки, не относящиеся к ответам на задания, в том числе содержащие информацию о личности участника ГВЭ. Также обращаем ваше внимание на то, что ответы, записанные в черновиках и КИМ ГВЭ, не проверяются.**

**В случае нехватки места в бланке ответов Вы можете обратиться к нам за дополнительным бланком ответов.**

**По всем вопросам, связанным с проведением экзамена (за исключением вопросов по содержанию КИМ ГВЭ), Вы можете обращаться к нам. В случае необходимости выхода из аудитории оставьте ваши экзаменационные материалы и черновики на своем рабочем столе. Организатор проверит комплектность оставленных вами экзаменационных материалов, после чего Вы сможете выйти из аудитории. На территории ППЭ вас будет сопровождать**



организатор.

**В случае плохого самочувствия незамедлительно обращайтесь к нам. В ППЭ присутствует медицинский работник. Напоминаем, что по состоянию здоровья Вы можете досрочно завершить экзамен и прийти на пересдачу.**

**Инструктаж закончен. Перед началом выполнения экзаменационной работы, пожалуйста, успокойтесь, сосредоточьтесь.**

**Начало выполнения экзаменационной работы:** *(объявить время начала)*

**Окончание выполнения экзаменационной работы:** *(указать время)*

*Запишите на доске время начала и окончания выполнения экзаменационной работы.*

*Время, отведенное на инструктаж и заполнение регистрационных полей бланков ГВЭ, в общее время выполнения экзаменационной работы не включается.*

**Не забывайте переносить ответы из черновиков и КИМ ГВЭ в бланки ответов черной гелевой или капиллярной ручкой.**

**Вы можете приступать к выполнению заданий. Желаем удачи!**

*За 30 минут до окончания выполнения экзаменационной работы необходимо объявить:*

**До окончания выполнения экзаменационной работы осталось 30 минут.**

**Не забывайте переносить ответы из КИМ ГВЭ и черновиков в бланки ответов черной гелевой или капиллярной ручкой.**

*За 5 минут до окончания выполнения экзаменационной работы необходимо объявить:*

**До окончания выполнения экзаменационной работы осталось 5 минут.**

**Проверьте, все ли ответы вы перенесли из КИМ ГВЭ и черновиков в бланки ответов.**

*По окончании выполнения экзаменационной работы объявить:*

**Выполнение экзаменационной работы окончено. Сложите бланки ГВЭ в следующем порядке: бланк регистрации, бланк ответов, дополнительные бланки ответов по порядку. Положите комплект бланков ГВЭ, КИМ ГВЭ и черновики на край стола. Мы пройдем и соберем Ваши экзаменационные материалы.**

*Организаторы осуществляют сбор экзаменационных материалов с рабочих мест участников ГВЭ в организованном порядке.*

Начальник отдела государственной  
итоговой аттестации и оценки качества  
общего образования комитета



М.С.Бейтуганова

ПРИЛОЖЕНИЕ 2  
к Инструкции по организации  
и проведению в 2021 году  
в Волгоградской области  
государственной итоговой  
аттестации по образовательным  
программам среднего общего  
образования в форме  
государственного выпускного  
экзамена для лиц, не  
планирующих поступление  
на обучение по программам  
бакалавриата и программам  
специалитета в организации,  
осуществляющие  
образовательную деятельность  
по образовательным программам  
высшего образования

ЖУРНАЛ  
учета участников ГВЭ, обратившихся к медицинскому работнику

(наименование и адрес образовательной организации, на базе которой расположен ППЭ)
(Код ППЭ)
1.
2.
3.
4.
5.
("Ф.И.О. / Подпись/Дата" медицинских работников, закреплённых за ППЭ в дни проведения ГВЭ)

Начат:

Окончен:



ПРИЛОЖЕНИЕ 3  
к Инструкции по организации  
и проведению в 2021 году  
в Волгоградской области  
государственной итоговой  
аттестации по образовательным  
программам среднего общего  
образования в форме  
государственного выпускного  
экзамена для лиц, не  
планирующих поступление  
на обучение по программам  
бакалавриата и программам  
специалитета в организации,  
осуществляющие  
образовательную деятельность  
по образовательным программам  
высшего образования

## ПРАВИЛА

### заполнения протоколов проверки развернутых ответов экспертом предметной комиссии

1. Протоколы проверки развернутых ответов (далее именуется – протокол) заполняются экспертом ПК гелевой или капиллярной ручкой с чернилами черного цвета.

Эксперт ПК, проверяющий работу участника, должен изображать каждую цифру в протоколе, тщательно копируя образец ее написания из строки с образцами написания символов, расположенными в верхней части протокола. Небрежное написание символов может привести к тому, что при автоматизированной обработке символ может быть распознан неправильно.

Каждое поле в протоколе заполняется, начиная с первой позиции (в том числе и поля для занесения фамилии, имени и отчества эксперта ПК).

Если эксперт ПК не имеет информации для заполнения какого-то конкретного поля, он должен оставить это поле пустым (не делать прочерков).

2. Категорически запрещается:

делать в полях протоколов проверки развернутых ответов, вне полей протоколов или в полях, заполненных типографским способом, какие-либо записи и (или) пометки, не относящиеся к содержанию полей протоколов;

использовать для заполнения протоколов цветные ручки вместо гелевой или капиллярной ручки с чернилами черного цвета, карандаш, средства для исправления внесенной в протоколы информации, корректирующую жидкость, ластик и др.

3. Заполнение протокола проверки развернутых ответов.

## ■ Протокол проверки развернутых ответов ■



Регион ФИО эксперта Примечание	Код предмета	Название предмета	Номер протокола Код эксперта
---	-----------------	----------------------	---------------------------------------

Образец заполнения 1 2 3 4 5 6 7 8 9 0 X

№	Код бланка	Позиции оценивания																	
		<input type="checkbox"/>	<input type="checkbox"/>	<input type="checkbox"/>	<input type="checkbox"/>	<input type="checkbox"/>	<input type="checkbox"/>	<input type="checkbox"/>	<input type="checkbox"/>	<input type="checkbox"/>	<input type="checkbox"/>	<input type="checkbox"/>	<input type="checkbox"/>	<input type="checkbox"/>	<input type="checkbox"/>	<input type="checkbox"/>	<input type="checkbox"/>	<input type="checkbox"/>	<input type="checkbox"/>
1		<input type="checkbox"/>	<input type="checkbox"/>	<input type="checkbox"/>	<input type="checkbox"/>	<input type="checkbox"/>	<input type="checkbox"/>	<input type="checkbox"/>	<input type="checkbox"/>	<input type="checkbox"/>	<input type="checkbox"/>	<input type="checkbox"/>	<input type="checkbox"/>	<input type="checkbox"/>	<input type="checkbox"/>	<input type="checkbox"/>	<input type="checkbox"/>	<input type="checkbox"/>	<input type="checkbox"/>
2		<input type="checkbox"/>	<input type="checkbox"/>	<input type="checkbox"/>	<input type="checkbox"/>	<input type="checkbox"/>	<input type="checkbox"/>	<input type="checkbox"/>	<input type="checkbox"/>	<input type="checkbox"/>	<input type="checkbox"/>	<input type="checkbox"/>	<input type="checkbox"/>	<input type="checkbox"/>	<input type="checkbox"/>	<input type="checkbox"/>	<input type="checkbox"/>	<input type="checkbox"/>	<input type="checkbox"/>
3		<input type="checkbox"/>	<input type="checkbox"/>	<input type="checkbox"/>	<input type="checkbox"/>	<input type="checkbox"/>	<input type="checkbox"/>	<input type="checkbox"/>	<input type="checkbox"/>	<input type="checkbox"/>	<input type="checkbox"/>	<input type="checkbox"/>	<input type="checkbox"/>	<input type="checkbox"/>	<input type="checkbox"/>	<input type="checkbox"/>	<input type="checkbox"/>	<input type="checkbox"/>	<input type="checkbox"/>
4		<input type="checkbox"/>	<input type="checkbox"/>	<input type="checkbox"/>	<input type="checkbox"/>	<input type="checkbox"/>	<input type="checkbox"/>	<input type="checkbox"/>	<input type="checkbox"/>	<input type="checkbox"/>	<input type="checkbox"/>	<input type="checkbox"/>	<input type="checkbox"/>	<input type="checkbox"/>	<input type="checkbox"/>	<input type="checkbox"/>	<input type="checkbox"/>	<input type="checkbox"/>	<input type="checkbox"/>
5		<input type="checkbox"/>	<input type="checkbox"/>	<input type="checkbox"/>	<input type="checkbox"/>	<input type="checkbox"/>	<input type="checkbox"/>	<input type="checkbox"/>	<input type="checkbox"/>	<input type="checkbox"/>	<input type="checkbox"/>	<input type="checkbox"/>	<input type="checkbox"/>	<input type="checkbox"/>	<input type="checkbox"/>	<input type="checkbox"/>	<input type="checkbox"/>	<input type="checkbox"/>	<input type="checkbox"/>
6		<input type="checkbox"/>	<input type="checkbox"/>	<input type="checkbox"/>	<input type="checkbox"/>	<input type="checkbox"/>	<input type="checkbox"/>	<input type="checkbox"/>	<input type="checkbox"/>	<input type="checkbox"/>	<input type="checkbox"/>	<input type="checkbox"/>	<input type="checkbox"/>	<input type="checkbox"/>	<input type="checkbox"/>	<input type="checkbox"/>	<input type="checkbox"/>	<input type="checkbox"/>	<input type="checkbox"/>
7		<input type="checkbox"/>	<input type="checkbox"/>	<input type="checkbox"/>	<input type="checkbox"/>	<input type="checkbox"/>	<input type="checkbox"/>	<input type="checkbox"/>	<input type="checkbox"/>	<input type="checkbox"/>	<input type="checkbox"/>	<input type="checkbox"/>	<input type="checkbox"/>	<input type="checkbox"/>	<input type="checkbox"/>	<input type="checkbox"/>	<input type="checkbox"/>	<input type="checkbox"/>	<input type="checkbox"/>
8		<input type="checkbox"/>	<input type="checkbox"/>	<input type="checkbox"/>	<input type="checkbox"/>	<input type="checkbox"/>	<input type="checkbox"/>	<input type="checkbox"/>	<input type="checkbox"/>	<input type="checkbox"/>	<input type="checkbox"/>	<input type="checkbox"/>	<input type="checkbox"/>	<input type="checkbox"/>	<input type="checkbox"/>	<input type="checkbox"/>	<input type="checkbox"/>	<input type="checkbox"/>	<input type="checkbox"/>
9		<input type="checkbox"/>	<input type="checkbox"/>	<input type="checkbox"/>	<input type="checkbox"/>	<input type="checkbox"/>	<input type="checkbox"/>	<input type="checkbox"/>	<input type="checkbox"/>	<input type="checkbox"/>	<input type="checkbox"/>	<input type="checkbox"/>	<input type="checkbox"/>	<input type="checkbox"/>	<input type="checkbox"/>	<input type="checkbox"/>	<input type="checkbox"/>	<input type="checkbox"/>	<input type="checkbox"/>
10		<input type="checkbox"/>	<input type="checkbox"/>	<input type="checkbox"/>	<input type="checkbox"/>	<input type="checkbox"/>	<input type="checkbox"/>	<input type="checkbox"/>	<input type="checkbox"/>	<input type="checkbox"/>	<input type="checkbox"/>	<input type="checkbox"/>	<input type="checkbox"/>	<input type="checkbox"/>	<input type="checkbox"/>	<input type="checkbox"/>	<input type="checkbox"/>	<input type="checkbox"/>	<input type="checkbox"/>

Дата проверки  -  -

Подпись эксперта

Рисунок 1. Протокол проверки развернутых ответов

Верхняя часть протокола заполняется автоматизированно (рисунок 2). В левой части протокола автоматизированно заполнены коды бланков работ, которые были назначены эксперту.

Код бланка 1234567890001

Регион 77

Страница 1 из 2

Предмет Русский язык

Номер варианта 2

Эксперт Иванов П.Н.

Код эксперта 33

1-ый эксперт - 6, 0, 9, 4, 6, 9, 1, 9, 7, 5; 2-ой эксперт - 2, 5, 3, 1, 4, 2, 5, 5, 5, 9.

■ При недостатке места для ответа используйте оборотную сторону бланка ■

1

Проект ABBYY TestReader 2.2 Network <Тестовый проект EGE>

Рисунок 2. Верхняя часть протокола проверки развернутых ответов

№	Код бланка	1	2	3	4	5	6	7	8	9	10	11	12
1													
2													
3													
4													
5													
6													
7													
8													

Рисунок 3. Внесение отметок

Эксперт ПК вносит в протокол проверки развернутых ответов итоговую отметку по пятибалльной системе оценивания напротив номера соответствующей работы в первой ячейке (столбце) слева (рисунок 3). Остальные ячейки не заполняются.

После выставления отметок по всем работам эксперт ПК в нижней части протокола (рисунок 4) заполняет дату проверки и ставит свою подпись.

---

■ Дата проверки    -    -    ■ Подпись эксперта        ■

Рисунок 4. Область для проставления даты проверки и подписи эксперта

Начальник отдела государственной  
итоговой аттестации и оценки качества  
общего образования комитета



М.С.Бейтуганова

ПРИЛОЖЕНИЕ 4  
к Инструкции по организации  
и проведению в 2021 году  
в Волгоградской области  
государственной итоговой  
аттестации по образовательным  
программам среднего общего  
образования в форме  
государственного выпускного  
экзамена для лиц, не  
планирующих поступление  
на обучение по программам  
бакалавриата и программам  
специалитета в организации,  
осуществляющие  
образовательную деятельность  
по образовательным программам  
высшего образования

ВЕДОМОСТЬ  
результатов ГВЭ

Код предмета – Наименование учебного предмета, дата экзамена

№	Код ОО	Класс	Код ППЭ	Номер аудитории	Фамилия	Имя	Отчество	Серия	Номер	Отметка
1.										
2.										
3.										
4.										
5.										
6.										
7.										
8.										
...										

Начальник отдела государственной  
итоговой аттестации и оценки качества  
общего образования комитета



М.С.Бейтуганова